

FLOOR LAMPS

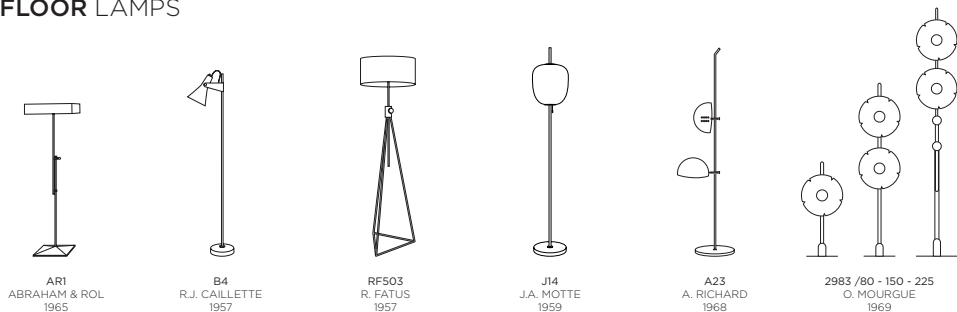

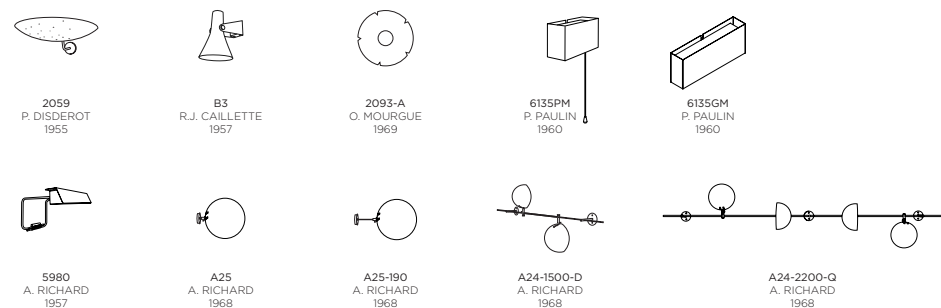


TABLE LAMPS



WALL LAMPS



PENDANT & CEILING LAMPS



N Nouveautés, *New editions* Disderot 2020



DISDEROT
Passage Saint-Paul • 75004 Paris
832 051 346 RCS PARIS
www.disderot.com

Retrouvez l'ensemble
des modèles sur
www.disderot.com



DISDEROT LAMPE À POSER 1013 PIERRE DISDEROT


INSTRUCTIONS DIRECTIONS FOR USE



LAMPE À POSER 1013 1955

Cet appareil d'éclairage est d'abord pensé comme une lampe de bureau avec sa hauteur idéale pour renvoyer la lumière sur le plan de travail sans que l'œil ne soit ébloui. Mais son dessin et ses proportions parfaites en ont fait un objet iconique à placer n'importe où ; dans la chambre, sur le meuble du salon, en bout de canapé... Aujourd'hui les finitions du bronze et la nouvelle gamme colorée proposée par Disderot lui confèrent une allure encore plus actuelle.

*This lighting fixture was originally conceived as a desk lamp, with its ideal height and even lighting to avoid eye fatigue.
But its elegant design and size made it an iconic object to place anywhere: in the bedroom, on furniture in the living room, or at the end of the sofa.
Its bronze finish in a new range of colours from Disderot create a modern and stylish look.*



PIERRE DISDEROT
1920-1991

Après des études d'ingénieur, Pierre Disderot ouvre son premier atelier en 1948. Sa rencontre avec la jeune avant garde du design de l'époque, Pierre Guariche, Joseph André Motte, Alain Richard ou Michel Mortier, lui permettra d'éditer ce qui est aujourd'hui considéré comme le must du luminaire des années 50'. Son sens esthétique et son savoir-faire lui permettront de concevoir une partie importante du catalogue Disderot révélant, au-delà de l'éditeur, un créateur de tout premier plan.

After studying engineering, Pierre Disderot opened his first studio in 1948. His collaboration with the young avant-garde designers, Pierre Guariche, Joseph Andre Motte, Alain Richard and Michel Mortier, led him to create what is today considered to be the best lighting of the nineteen fifties. His aesthetic abilities and knowledge allowed him to design an important part of the Disderot catalogue, revealing, beyond the publisher, an artist of the first order.

LAMPE À POSER 1013

DONNÉES TECHNIQUES

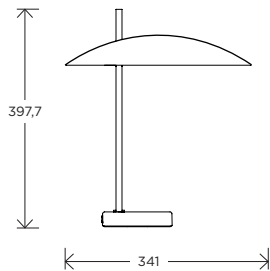
PIERRE DISDEROT,
1955

Finitions

Tige laiton doré - noir
Tige laiton doré - blanc
Tige laiton brossé - noir
Tige laiton brossé - blanc
Tige canon de fusil - noir
Tige canon de fusil - blanc
Tige canon de fusil - rouge
Tige canon de fusil - jaune
Tige chrome - noir
Tige chrome - blanc
Tige chrome - rouge
Tige chrome - jaune
Sur mesure nous consulter

Références

1013-ld/n
1013-ld/b
1013-lb/n
1013-lb/b
1013-cf/n
1013-cf/b
1013-cf/r
1013-cf/j
1013-ch/n
1013-ch/b
1013-ch/r
1013-ch/j



SWLED E27 - 590 Lm - 2700K

Métal laqué, finitions laiton doré, laiton brossé, chrome ou canon de fusil

Poids 3,2 Kg

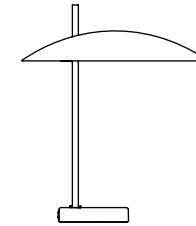
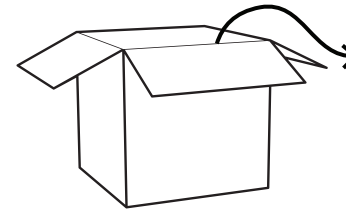
Édition numérotée
Livrée avec certificat d'authenticité
Fabriqué en France




INSTRUCTIONS

DIRECTIONS FOR USE


1



2



3



INSTALLATION 1 Sortir le luminaire de sa boîte en prenant soin de ne pas l'endommager. 2 Brancher le luminaire dans une prise électrique appropriée, 230 V. 3 L'interrupteur de la lampe à poser se trouve sous la partie supérieure. Allumer le luminaire.

INSTALLATION 1 Remove the lamp from its box, taking care not to damage it. 2 Connect the lamp to a suitable electrical outlet, 230 V. 3 The lamp switch is located under the top. Turn on the light.

INSTRUCTION POUR LE NETTOYAGE

Pour le nettoyage de l'appareil utiliser exclusivement un chiffon doux, humecté si nécessaire, avec de l'eau et du savon.

⚠ **Attention** : ne pas utiliser d'alcool ou solvants.

CLEANING INSTRUCTION

Use only a soft cloth to clean the appliance, dampened with water and soap.

⚠ **Warning**: do not use alcohol or other solvents.



Ne jetez pas ce luminaire. Cet appareil contient des composants recyclables. Veuillez consulter les informations de votre commune concernant le ramassage des déchets électriques. Si ce luminaire comprend une ampoule ne la mettez pas non plus l'ampoule à la poubelle, veuillez la retourner à votre point de vente ou un centre de ramassage approprié.

This product contains recyclable components. Please recycle the lamp and bulb responsibly in accordance with your local recycling guidelines or services for electrical products.