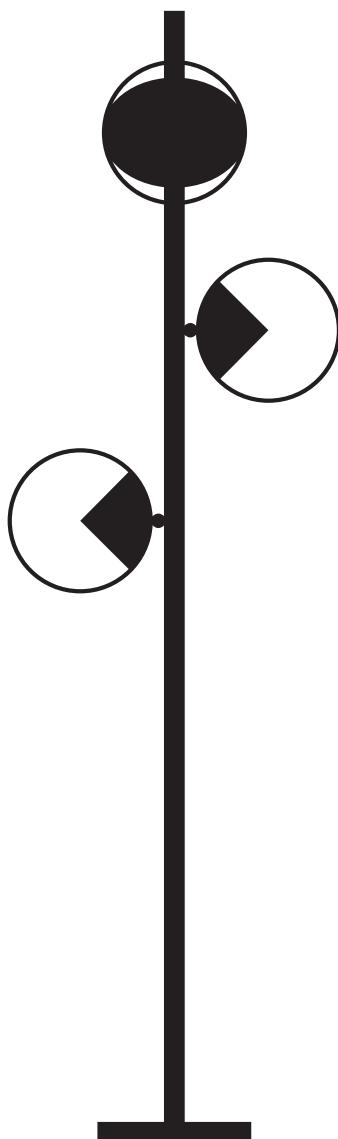


Notice
de montage



Instructions

- Doit être installé par un professionnel
- Manipulez les éléments avec soin.
- Utilisez des vis et du matériel appropriés
- Portez des gants lors de l'installation

Temps de montage

0h30

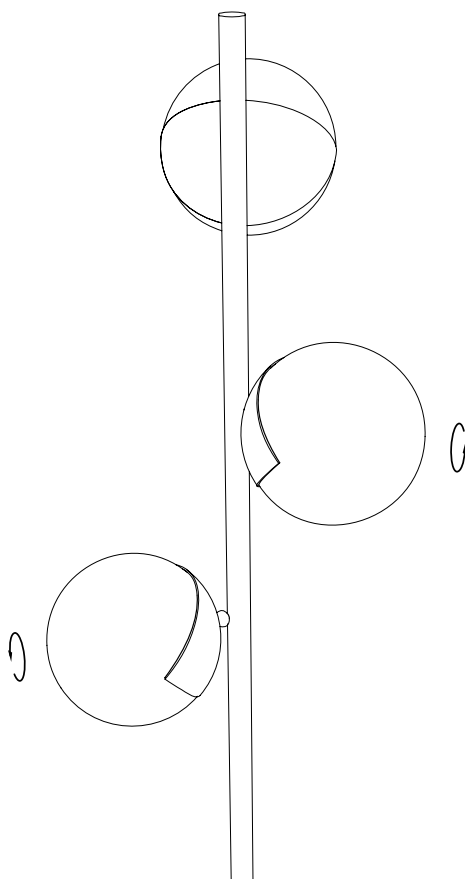
Nombre de personnes requises

1

Pour assembler la lampe, suivre ces étapes dans ce sens : 2 - 3

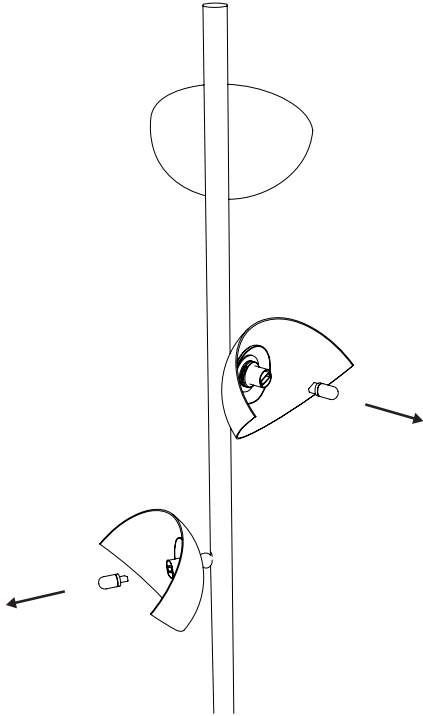
1

Dévisser les globes en verre délicatement.



2

Remplacer les ampoules en les tirant.



3

Visser les globes en verre jusqu'à résistance.
Attention ! Ne pas serrer plus que la résistance naturelle.

