

Smart Accordion Lamp™

- a design object with the wow factor -

Quick User Manual

ENGLISH

DEUTSCH

FRANCAIS

ITALIANO

ESPAÑOL



Smart Accordion Lamp™

- a design object with the wow factor -




Thank you for purchasing the Gingko Smart Accordion Lamp. Please read the instruction manual carefully to achieve the best performance of this product.

If you have any further queries, please feel free to get in touch with us at customerservices@gingkodesign.co.uk or visit our website at www.gingkodesign.co.uk

Please keep this instruction manual safe for future reference.



Packing List



Smart Accordion Lamp
(Wood or Velvet finishing)



Type C USB Charging Cable



Instruction Manual



The Magnet Strap



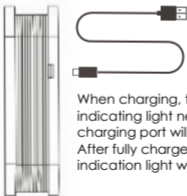
Product Charging Operation

The product is usually arrives with 70% charge, however, please fully charge before using for the first time by following the below instruction:

1. Take the provided Type C USB charging cable out from the box.
2. Connect the USB charging cable to any USB plug adapter **in 5V output** i.e. a smartphone charger or a USB port on the computer.
3. Connect it to the charging port on the product gently.

ATTENTION

Please connect the USB charging cable to the charging port on the product carefully to avoid damage on the charging port.



When charging, the indicating light next to the charging port will be in red;
After fully charged, the indication light will turn green.



How to use this Product?

Inspired by the shape of an accordion, there are many forms you can use this product.

1. Hold both sides of the covers and gently pull it to open the product, then the light will instantly light up with warm light or cool white light. Close it and open it again, it will change to one of the 3 light colour modes: warm light, cool white light or changing between warm and cool white lights.

2. You can display the product as below diagrams



Open it up like an accordion.



Open it up in 180 degrees



Both covers are magnet, so can be opened up to 360 degrees.

Any other style?
YES

You can connect it to as many units as you wish to create your own sculptural light style ? Why not get another one to make it even more impressive?

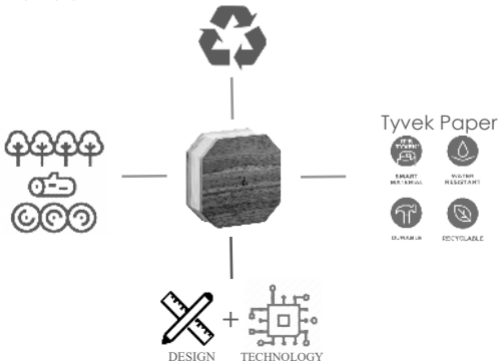


What this Product is Made of?

We care the environment as much as you would do and providing something which is sustainably designed and made is also the main product philosophy to our business.

The Smart Accordion Lamp is made of natural and sustainably sourced or recycled walnut, bamboo or maple wood with water-resistance Tyvek paper. The Smart Accordion Lamp is made of natural and sustainably sourced or recycled walnut, bamboo or maple wood with water-resistance Tyvek paper.

The Velvet Smart Accordion Lamp is made of natural wood wrapped in velvet with water-resistance Tyvek paper.





Warranty & Product Care

Warranty

This product is covered under one year manufacturer warranty starting from the date of purchase. Within the warranty period, any repair service or components replacement will be provided for free.

Warranty does not apply to the following circumstances:

1. Product failure due to improper use, misuse, drops, abuse, alteration, faulty installation, power line surge or modification
2. Product failure due to acts of nature such as natural disaster, fire, flood, or casualty.

Product Care

1. The product is made of natural wood, any natural wood grains is not a product fault.
2. Any drop could cause damage to the device.
3. This product is not water proof.

Vielen Dank für Ihren Kauf der Gingko Smart Accordion Lampe. Bitte befolgen Sie diese Bedienungsanleitung sorgfältig, um die bestmögliche Produktleistung zu erzielen.

Lieferumfang:

1 Smart Accordion Lampe, 1xTyp-C-USB-Ladekabel, 1 Bedienungsanleitung und 1 Magnetarmband

Bedienung des Produkts:

1. Halten Sie beide Seiten der Abdeckungen und ziehen Sie sanft daran, um die Lampe zu öffnen. Die Lampe leuchtet sofort mit warmem oder kühlem weißen Licht. Wenn Sie die Lampe schließen und wieder öffnen, wechselt sie in einen der 3 Lichtfarben-Modi: warmes Licht, kühles weißes Licht oder Wechsel zwischen warmem und kühlem weißen Licht.

2. Sie können die Leuchte wie eine Ziehharmonika um 180 Grad oder 360 Grad aufklappen, da beide Abdeckungen magnetisch sind. Sie können auch so viele Geräte anschließen, wie Sie möchten, um Ihre eigene Figur zu kreieren.

3. Das Magnetband kann an der Magnetabdeckung der Lampe verwendet werden, um eine Hängelampe zu schaffen.

Anleitung zum Aufladen:

Der Ladeanschluss befindet sich an der Unterseite der Accordion Lampe, bitte stellen Sie sicher, dass der USB-Anschluss in die richtige Richtung zeigt, wenn Sie ihn mit dem Ladeanschluss verbinden, um Schäden am Produkt zu vermeiden.

Das Produkt wird in der Regel mit einer Aufladung von 70 % geliefert, kann jedoch während der Lagerung oder des Transports seine Ladung verlieren. Bitte laden Sie es vor dem ersten Gebrauch vollständig auf. Sie können das mitgelieferte USB-C-Kabel an einen beliebigen USB-Steckeradapter mit 5-V-Ausgang anschließen, um das Produkt aufzuladen, z. B. an ein Smartphone-Ladegerät oder einen USB-Anschluss am Computer.

Leuchtanzeige für den Ladevorgang: Wird geladen - Rot; Vollständig aufgeladen - Grün

Woraus es hergestellt ist:

Die Smart Accordion Lampe wird aus natürlichem und nachhaltig gewonnenem oder recyceltem Walnuss-, Bambus- oder Ahornholz mit wasserabweisendem Tyvek-Papier hergestellt.

Die Velvet Smart Accordion Lampe besteht aus Naturholz, das mit Samt und wasserabweisendem Tyvek-Papier umwickelt ist.

Garantie und Produktpflege:

Garantie

Dieses Produkt verfügt über eine einjährige Garantie des Herstellers, die mit dem Kaufdatum des Produkts beginnt. Während der Laufzeit der Garantie werden jegliche Reparaturdienste und Ersatzteilwechsel gratis ausgeführt. In den folgenden Fällen gilt die Garantie nicht:

1. Produktversagen durch unsachgemäße Verwendung, Zweckentfremdung, Nachlässigkeit, abusive Produktbenutzung, Veränderungen, fehlerhafte Installation, Überspannung der Stromleitung oder Modifizierungen.
2. Produktversagen durch höhere Gewalt, wie Naturkatastrophen, Brände, Hochwasser oder Unfälle.
3. Jeglicher Schaden am Ladeanschluss, der durch den Verwender verursacht wurde, ist nicht von der Garantie des Herstellers gedeckt.

Produktpflege

1. Das Produkt ist aus Naturholz gefertigt. Natürliche Maserungen auf dem Holz sind keine Produktfehler.
2. Nachlässige Verwendung, wie das Fallenlassen des Produkts, und Zweck entfremdung können dem Produkt und der äußeren Holzverkleidung schaden.
3. Sie können ein feuchtes Tuch zur Reinigung der Holzverkleidung verwenden. Vermeiden Sie jedoch direkten Kontakt mit Wasser, da das Produkt nicht Wasserfest ist.
4. Verwenden Sie nur 5V USB-Adapter zum Laden (diese sind nicht inkludiert), um das Produkt aufzuladen.

FRANCAIS

Nous vous remercions d'avoir acheté la Gingko Smart Accordion Lamp. Veuillez lire attentivement le manuel d'instructions pour obtenir les meilleures performances de ce produit.

Contenu du produit :

1x Smart Accordion Lamp, 1x Câble de chargement USB de type C, 1x Manuel d'instructions, 1x Sangle magnétique

Fonctionnement du produit :

1. Tenez les deux côtés des couvercles et tirez-les doucement pour ouvrir la lampe. La lumière s'allume instantanément avec une lumière chaude ou une lumière blanche froide. Fermez-la et ouvrez-la à nouveau, elle passera à l'un des 3 modes de couleur de lumière : lumière chaude, lumière blanche froide ou changement entre les lumières blanche chaude et froide.

2. Vous pouvez ouvrir la lampe comme un accordéon, à 180 degrés ou à 360 degrés car les deux couvercles sont magnétiques. Vous pouvez également le connecter à autant d'unités que vous le souhaitez pour créer votre propre sculpture.

3. La sangle magnétique peut être utilisée sur le couvercle magnétique de la lampe pour créer une lampe suspendue.

Instructions de chargement :

Le port de charge est situé au bas de la lampe accordéon, veuillez vous assurer que l'USB est orienté dans la bonne direction lors de la connexion au port de charge pour éviter d'endommager le produit.

1. Le produit arrive généralement chargé à 70 %, mais il peut perdre sa charge pendant le stockage ou le transport. Veuillez le charger complètement avant de l'utiliser pour la première fois. Vous pouvez connecter le câble USB C fourni à n'importe quel adaptateur USB de sortie 5V pour charger le produit, comme les chargeurs de smartphones ou le port USB d'un ordinateur.

Le voyant d'indication de charge : Chargement - Rouge ; Pleinement chargé - Vert

De quoi est-il fait ?

La Smart Accordion Lamp est fabriquée en bois de noyer, de bambou ou d'érable naturel et durable ou recyclé, avec du papier Tyvek résistant à l'eau.

La Velvet Smart Accordion Lamp est fabriquée en bois naturel enveloppé de velours avec du papier Tyvek résistant à l'eau.

Garantie et entretien du produit:

Garantie

Ce produit est couvert par une garantie fabricant d'un an à compter de la date d'achat. Pendant la période de garantie, tout service de réparation ou de remplacement de composants sera fourni gratuitement. La garantie ne s'applique pas dans les circonstances suivantes :

1. Défaillance du produit due à une utilisation inappropriée, une mauvaise utilisation, des chutes, un abus, une altération, une installation défectueuse, une surtension ou une modification.
2. La défaillance du produit due à un acte de la nature tel qu'une catastrophe naturelle, un incendie, une inondation ou un accident.
3. Tout dommage causé au port de charge par une erreur de l'utilisateur n'est pas couvert par la garantie du fabricant.

Entretien du produit

1. Le produit est fabriqué en bois naturel, tout grain de bois naturel sur le bois n'est pas un défaut du produit.
2. Une chute lourde ou une mauvaise utilisation de ce produit pourrait endommager l'appareil et l'extérieur en bois.
3. Vous pouvez utiliser un chiffon humide pour nettoyer l'extérieur en bois, cependant n'ayez pas de contact direct avec l'eau car ce produit n'est pas étanche.
4. Utilisez uniquement des adaptateurs de charge USB 5V (non inclus) pour charger ce produit.

Grazie per aver acquistato Gingko Smart Accordion Lamp. Attenersi attentamente alle presenti istruzioni per ottenere le migliori prestazioni da questo prodotto.

Contenuto della confezione:

1 x Smart Accordion Lamp, 1 x cavo di ricarica USB tipo C, 1 x libretto di istruzioni,
1 x cinturino magnetico

Uso del prodotto:

1. Tenere entrambi i lati del paralume e tirarli delicatamente per aprire la lampada, la luce si accenderà istantaneamente con luce calda o luce bianca fredda Chiudendola e riaprendola, cambierà in una delle 3 modalità di colore della luce: luce calda, luce bianca fredda o cambio tra luce bianca calda e fredda.
2. È possibile aprire la lampada come una fisarmonica, a 180 gradi o a 360 gradi poiché entrambe i lati del paralume sono magnetici. È inoltre possibile collegarlo a tutte le unità che si desidera per realizzare la propria scultura.
3. Il cinturino magnetico può essere utilizzato sul coperchio magnetico della lampada per ottenere una lampada a sospensione.

Istruzioni per la ricarica:

La porta di ricarica si trova nella parte inferiore della Lampada a fisarmonica. Per evitare di danneggiare il prodotto, assicurarsi che l'USB sia rivolta nella giusta direzione al momento del collegamento alla porta di ricarica.

Il prodotto di solito viene consegnato carico al 70%, tuttavia, potrebbe perdere la sua carica durante lo stoccaggio o il trasporto. Caricarlo completamente prima del primo utilizzo. Per caricare il prodotto è possibile collegare il cavo USB C in dotazione a qualsiasi adattatore USB con uscita a 5V, come i caricabatterie per smartphone o la porta USB del computer.

Spia di indicazione di carica: In carica - rosso, completamente carico - verde

Di cosa è fatto:

La lampada Smart Accordion è realizzata in legno di noce, bambù o acero naturale e proveniente da fonti sostenibili o riciclato con carta Tyvek resistente all'acqua.

Velvet Smart Accordion Lamp è realizzata in legno naturale avvolto in un tessuto morbido con carta Tyvek resistente all'acqua.

Garanzia e cura del prodotto:

Garanzia

Questo prodotto è coperto dalla garanzia di un anno del produttore a partire dalla data di acquisto. Le riparazioni o le sostituzioni di componenti entro il periodo di garanzia sono gratuite. La garanzia non è valida nelle seguenti circostanze:

1. Guasto del prodotto dovuto a un utilizzo improprio, scorretto, cadute, abuso, alterazione, installazione difettosa, sovratensione della linea elettrica o modifica.
2. Guasto del prodotto dovuto a cause naturali come calamità naturali, incendi, inondazioni o Incidenti.
3. Un eventuale danno alla porta di ricarica causato da un errore da parte dell'utente non è coperto dalla garanzia del produttore.

Cura del prodotto

1. Il prodotto è realizzato in legno naturale, qualsiasi venatura presente sul legno stesso non è un difetto del prodotto.
2. Una caduta violenta o un uso improprio di questo prodotto potrebbe causare danni al dispositivo e alla parte esterna in legno.
3. È possibile utilizzare un panno umido per pulire l'esterno in legno, ma evitando il contatto diretto con l'acqua poiché questo prodotto non è impermeabile.
4. Utilizzare esclusivamente adattatori di ricarica USB da 5 V (non inclusi) per caricare questo prodotto.

Gracias por adquirir la Lámpara Smart Accordion de Gingko. Por favor, lea atentamente el manual de instrucciones para obtener el mejor rendimiento de este producto.

Contenido del producto:

1x Lámpara Smart Accordion, 1x cable cargador USB tipo C , 1x Manual de Instrucciones, 1x Correa Magnética

Guía de Funcionamiento:

1. Sujete ambos lados de las cubiertas y tire suavemente de ellas para abrir la lámpara, la luz se encenderá al instante con luz cálida o luz blanca fría. Al cerrarla y volver a abrirla, cambiará a uno de los 3 modos de color: luz cálida, luz blanca fría o cambio entre luces blancas cálidas y frías.
2. Puede abrir la luz como un acordeón, 180 grados o 360 grados, ya que ambas tapas son magnéticas. También puede conectarlo a tantas unidades como desee para crear su propia escultura.
3. La correa magnética se puede utilizar en la cubierta magnética de la lámpara para crear una lámpara colgante.

Instrucciones de carga:

El puerto de carga está situado en la parte inferior de la Lámpara Accordion, por favor, asegúrese de que el USB está orientado en la dirección correcta cuando se conecta al puerto de carga para evitar daños en el producto.

1. El producto generalmente llega con una carga del 70%, sin embargo, puede perder su carga durante el almacenamiento o el transporte. Por favor, cárguelo completamente antes de utilizarlo por primera vez. Puede conectar el cable USB C suministrado a cualquier adaptador de entrada USB con salida de 5V para cargar el producto, como por ejemplo cargadores de Smartphones o el puerto USB de un ordenador.

Luz indicadora de carga: Cargando - Rojo, Totalmente cargado - Verde

De qué se compone:

La Lámpara Smart Accordion está hecha de madera de nogal, bambú o arce natural y sostenible o reciclada con papel Tyvek resistente al agua.

La Lámpara Smart Accordion Velvet está hecha de madera natural envuelta en terciopelo con papel Tyvek resistente al agua.

Garantía y cuidado del producto:

Garantía

Este producto está garantizado por el fabricante durante un periodo de un año desde la fecha de compra. Durante el periodo de garantía, cualquier servicio de reparación o reemplazo de componentes será gratuito. La garantía no se aplica bajo las siguientes circunstancias:

1. Fallo del producto debido a un uso inadecuado, caída, abuso, alteración, instalación defectuosa, sobretensión o modificación de la línea eléctrica.
2. Fallo del producto debido a fenómenos de la naturaleza, como un desastre natural, un incendio, una inundación o un accidente.
3. Cualquier daño causado al puerto de carga por error del usuario no está cubierto por la garantía del fabricante.

Cuidado del producto

1. Este producto está fabricado con madera natural, cualquier imperfección en el veteado de la madera no es un defecto del producto.
2. Las caídas fuertes o el mal uso de este producto podrían causar daños al dispositivo y al exterior de madera.
3. Puede utilizar un paño húmedo para limpiar el exterior de madera. Sin embargo, recomendamos que el dispositivo no tenga contacto directo con el agua ya que no es resistente al agua.
4. Utilice solamente adaptadores de carga USB de 5 V (no incluido) para cargar este dispositivo.

If you have any further queries about this product, please feel free to get in touch with us at customerservices@gingkodesign.co.uk



To discover more elegant and unique Gingko designs, please visit:

www.gingkodesign.co.uk

Unit C23C, Holly Farm Business Park, Kenilworth, Warwickshire, CV8 1NP, United Kingdom

Product designed in Warwick, UK by Gingko Design Ltd

Copyright © Gingko Design Ltd

